

Opel Vectra a Vectra GTS

Informace o příslušenství



Obsah

Úvod	3
Komfort	4
Audiosystémy	6
Mobilní komunikační systémy	8
Tažná zařízení	10
Střešní nosiče	12
Úložné prostory	14
Ochrana	16
Bezpečnost dětí	19
Bezpečnost	21
OPEL i LINE	24



Vectra



Výhody pro zákazníka



Související/dodatečné příslušenství



Informace



GTS



Čas pro instalaci



Doporučená maloobchodní cena

Úvod

Pomůcka

Tato produktová publikace vám dokáže výrazně pomoci při prodeji příslušenství. Všechny důležité a potřebné informace jsou totiž shrnuty do jediného dokumentu. To znamená konec složitého listování v mnoha publikacích např. při hledání katalogových čísel nebo ceny vybraných prvků.

Příslušenství

- Všechny prvky byly důkladně testovány, tak, aby vyhověly nejpořísnějším kvalitativním a bezpečnostním standardům
- Prvky příslušenství byly připraveny už s vývojem nového modelu, což mj. garantuje nejkratší čas pro zamontování do vozu
- Design a zpracování prvků ladí se stylingem vozu


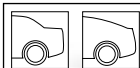
Vaše příležitost

Podrobné marketingové průzkumy, které si nechala vypracovat automobilka Opel, ukazují, že zákazníci u vozu střední cenové třídy utratí za příslušenství ke svému vozu přibližně 535 EUR až 1181 EUR!

Vzhledem k zajímavým maržím je zbytečné zdůrazňovat, co to pro vás – prodejce - znamená!

Bud'te aktivní a hned od počátku předvádějte nové modely Vectra vybavené originálním příslušenstvím Opel. Pamatujte, že nejvíce příslušenství se prodává hned při prodeji nového vozu.

Nezapomínejte, že cena prvků originálního příslušenství Opel může být zahrnuta do leasingových splátek nebo může být financována prostřednictvím Opel Leasing.



Filter vzduchu s aktivním uhlím

18 08 617

Pylový filtr s vložkou z aktivního uhlí čistí vzduch od nejdrobnějších pevných částic a pohlcuje i pachy. Jeden filtr tedy poskytuje kombinovanou ochranu před nejméně škodlivými částicemi i obtěžujícími pachy.



Účinně snižuje riziko bolesti hlavy nebo žaludeční nevolnosti. Ocení jej především astmatici a alergici. Dostupný pouze u firmy Opel.



Pouze pro vozy s klimatizací. Všechny vozy mají filtr vzduchu s aktivním uhlím už ve standardní specifikaci



6 min



Chladicí taška – 12 l

17 22 167

Chladicí taška napájená elektrickým proudem 12 V/48 W. Objem 12 l. Rozměry 40 cm x 40 cm x 26 cm. Brašna je určena výhradně pro uložení v zavazadlovém prostoru. Výkon chlazení zaručuje teplotu uvnitř asi o 20 °C nižší, než je teplota okolního prostředí v interiéru.



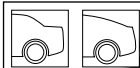
Systém využívá nejmodernější bezfreonovou, a tedy ekologicky přijatelnou technologii Peltier. Dvojice větráků zaručuje rovnoměrné chlazení celého vnitřního prostoru tašky. Chladicí tašku lze také přenášet jako vak přehozený na popruhu přes rameno. Při stojícím motoru vozu může chladicí taška bez problémů pracovat a chladit po dobu až 3 hodiny, aniž by hrozilo poškození akumulátoru vozu.



Prodlužovací kabely 17 22 168, elektrický adaptér 17 22 150 a systém ochrany akumulátoru 17 22 169



0 min



Prodlužovací kabely

17 22 168

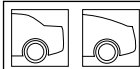
Délka 4 m



Chladicí taška 17 22 167, elektrický adaptér 17 22 150 a systém ochrany akumulátoru 17 22 169



0 min



Systém ochrany akumulátoru

17 22 169

Automaticky odpojí dodávku energie, pokud napětí akumulátoru poklesne pod 11,8 V.



Chrání akumulátor před totálním vybitím v případě, že by chladicí taška byla zapojená a pracovala po příliš dlouhou dobu

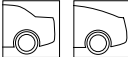



Prodlužovací kabely 17 22 168, elektrický adaptér 17 22 150 a chladicí taška 17 22 167






0 min









Elektrický adaptér 17 22 150

Pro napájení elektrických chladicích tašek a autochladniček Opel s napětím 12 V.



-  Umožňuje napájení elektrických chladicích tašek a autochladniček ze standardní elektrické sítě (220–240 V), takže tato zařízení lze používat i v domě nebo např. v kanceláři
-  Prodlužovací kabely 17 22 168, chladicí taška 17 22 167 a systém ochrany akumulátoru 17 22 169
-  0 min









Autochladnička – objem 32 l 17 22 161

Rozměry 610 x 462 x 361 mm, hmotnost přibližně 9 kg, objem 32 l. Pro chlazení nebo ohřívání uložených potravin stačí jen otočit zástrčku. Zabudovaný systém ochrany akumulátoru. Pouze pro umístění v zavazadlovém prostoru, nikoli v prostoru pro cestující.


-  Robustní nárazuvzdorná skříň, která dokáže udržet potraviny chladné nebo teplé podle přání uživatele.
-  0 min









Systém vytápění odstaveného vozu

Systém pracuje buď podle naprogramovaného časového spínače, nebo podle signálů dálkového ovladače. Během přibližně 30 minut je vůz vyhřátý a zbavený námrazy. V zimním období se většina nehod stává během prvních patnácti minut jízdy, příčinou je špatný výhled řidiče z vozu. Navíc předehřátý motor má také nižší spotřebu a čistější emise. V případě zážehových motorů produkuje během prvních minut jízdy předehřátý motor asi o dvě třetiny méně škodlivin než motor studený. Obdobně předehřátý vznětový motor produkuje asi o třetinu méně pevných emisí. Předehřátý motor má zároveň tišší chod a výrazně se snižuje jeho opotřebení. Pro ilustraci: Dva studené starty za den opotřebují motor asi jako ujetí 20 000 km. Systém lze rovněž využít v létě pro vyvětrání přehřátého interiéru vozu.


-  Nebude se dodávat do října 2002




Záclonka zadního okna 67 32 009

Vyrobena z perforované tkaniny, zabraňuje přílišnému pronikání slunečního světla do vozu, aniž by omezovala výhled dozadu. Pokud není záclonka potřebná, stačí ji jednoduše odháčkovat a ona se samočinně sroluje do své schránky. Speciální tvarování pro modely Vectra GTS. Snadná montáž.

-  5–10 min



Nové audio a komunikační systémy pro Vectru mají přední panely v provedení Charcoal Metallic, takže barevně perfektně zapadají do nově stylizované palubní desky. Nové přístroje mají rozměry double-DIN, který se rychle prosazuje jako mezinárodní standard.



Větší ovladače usnadňují manipulaci a zlepšují přehled.

Další funkční systémy a přípojná doplňková zařízení, která až dosud musela být montována do jiných míst (např. do palubní schránky, zavazadlového prostoru atd.), mohou být nyní integrována do kompaktní jednotky formátu double-DIN.



CDR 2005

67 80 083


- Tuner:** High spec. concept, U/M, U-/M-AS, 6 presets, full RDS/EON concept, incl. FM-memory
- Přehrávač mgf. kazet:** –
- Audio:** 4x 20 W DDL (Dynamic Distorsion Limiter), příčné i podélné vyvážení, výšky/basy, aut. řízení hlasitosti, nast. hlasitost dopravního hlášení i telefonu
- CD:** Jednodisková CD mechanika, přeskakování dopředu/dozadu, rychlý posun vpřed/vzad (zobrazování časové stopáže), vysunutí disku, náhodný výběr titulu
- Popis:** Propojení s telefonem/ztlumení při hovoru, ovládání na volantu, regulace hlasitosti podle rychlosti, propojení se spouštěním motoru, ochrana před odcizením pomocí bezpečnostního kódu



CCR 2006

67 80 085

- Tuner:** Vysoce kvalitní koncept, U/M, U-/M-AS, 6 předvoleb, podpora RDS/EON, FM-paměť
- Přehrávač mgf. kazet:** systém zpětného přehrávání, rychlý posun vpřed/vzad, mech. start-stop systém, Dolby B, CPS, samočinné přizpůsobení páskům Cr/Metal
- Audio:** 4x 20 W DDL, příčné i podélné vyvážení, výšky/basy, automatické řízení hlasitosti, systém regulace hlasitosti podle rychlosti jízdy, nastavitelná hlasitost dop. hlášení, nastavitelná hlasitost telefonu
- CD:** CD měnič na 4 disky, přeskakování dopředu/dozadu, rychlý posun vpřed/vzad (zobrazování časové stopáže), vysunutí disku, náhodný výběr titulu
- Popis:** Propoj. s telefonem/ztlumení při příjmu hovoru, ovládání tlačítky na volantu, logické propojení se spouštěním motoru, ochrana před odcizením pomocí bezpečnostního kódu




NCDC 2013

67 80 087

- Tuner:** Vysoce kvalitní koncept, U/M, U-/M-AS, 10 předvoleb, podpora RDS/EON, FM-paměť, REG zap./vyp.
- Přehrávač mgf. kazet:** –
- Audio:** 4x 20 W DDL, příčné i podélné vyvážení, výšky/basy, aut. řízení hlasitosti, regulace hlasitosti podle rychlosti, nastavitelná hlasitost dopravního hlášení
- CD:** CD-ROM pro přehrávání hudebních CD, integ. CD měnič na 4 disky, rychlý posun vpřed/vzad, výběr stopy, vysunutí disku, náhodný výběr titulu.
- Navigační systém:** Lokalizace pomocí GPS/Gyro a senzoru rychlosti jízdy, schopnost dynamické navigace, hlasové navádění (německy, anglicky, francouzsky, italsky, švédsky, španělsky, holandsky), další jazyky zobrazovaného menu: portugalská, norštin, finština, dánština, ovládání navigace otáčením knoflíku, navádění pomocí zobrazované mapy
- Popis:** Vnější zdroj, externí ztlumení, ovládání tlačítky na volantu, logické propojení se spouštěním motoru, ochrana před odcizením



Dodává se pouze pokud byl přístroj NCDC 2011 namontovaný jako originální výbava





CCRT 2008

67 80 095


- Tuner:** Vysoce kvalitní koncept, U/M, U-/M-AS, 10 předvoleb, podpora RDS/EON, FM-paměť, REG zap./vyp.
- Přehrávač mgf. kazet:** elektronicky ovládaný tape-deck, systém zpět. přehrávání, vysouvání kazety, rychlý posun vpřed/vzad, start-stop systém, Dolby B, CPS, samočinné přizpůsobení páskům Cr/Metal
- Audio:** 4x 7 W, příčné i podélné vyvážení, výšky/basy, automatic. řízení hlasitosti, systém reg. hlasitosti, nastav. hlasitost doprav. hlášení
- CD:** Integrovaný CD měnič na 4 disky, výběr CD disku, rychlý posun vpřed/vzad, volba stopy, náhodný výběr titulu
- Telefon:** Stand. GSM druhé generace, výst. výkon 2 W (+ 2 dB), duální telefon, integ. čtečka SIM karty, hands free ovládání, rozhraní pro externí hands free sadu, funkce nouzového volání v nebezpečí bez SIM karty, telefonní menu, možnost specifického nastavení, přenos hlasu, SMS, funkce vypnutí mikrofonu
- Popis:** Vstup pro mikrofon, CD měnič a vnější zdroj, ovládání na volantu, logic. propojení se spouštěním motoru, graphic. info. displej, ochrana před odcizením
- OnStar:** Na přání k dispozici služba OnStar



Dodává se pouze pokud byl přístroj CART 2007 namontovaný jako originální



25 min



Jednoduchá DIN navigace, CD, rádio

67 80 045

- Navigace:** Navádění k cíli hlasovými pokyny a jednoduchými symboly, možnost volby trasy, funkce vyhýbání se doprav. zácpám, propočet času příjezdu, zbývající doby jízdy, paměť na posl. 10 destinací, funkce „cestovního agenta" a zobrazování zv. cílů na trase
- Rádio:** UKW, NW, DigiCeiver, RDS-EON-PTY, Travelstore, 30 stanic v předvolbě, „horké tlačítko" (individuálně programovatelné tlačítko umožňující rychlou aktivaci požadované funkce)
- CD:** osminásobný oversampling, identifikace názvu disku, programování stopy, mixování CD
- Zesilovač:** Výkon 4x 20 W (sinusový), maximální 4x 45 W, specifické přizpůsobování zdroje zvuku, programovatelná hlasitost, 4 kanálový výstup pro předzesilovač (3 V)
- Speciální prvky:** Odnímatelný panel, víceúčelové klávesy, zatmavování displeje, noční osvětlení, ztlumení při příjmu telefonního volání



Používá se v kombinaci s Radioadaptérem 17 82 104 a 36-ti pólovou instalační sadou 17 87 024



60 min



Radioadaptér

17 82 104

Sada obsahující specifický panel Opel formátu double-DIN, montážní konzole a adaptační kabely. Černá čelní stěna.



Umožňuje instalaci autorádia formátu single-DIN do šachty pro přístroj formátu double-DIN

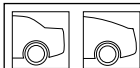


Možnost kombinace s jednoduchou DIN navigací, CD, rádiem 67 80 045



5 min





Univerzální základní sada hands-free

17 88 103

Instalační sada určená pro začlenění do audiosystému vozu u modelů, které mají předinstalovanou kabeláž VDA. Obsahuje systém dynamické regulace úrovně hlasitosti (v závislosti na rychlosti jízdy vozu) a systém digitálního zpracování signálu, který eliminuje rušivý hluk pozadí. Prodejce může sadu naprogramovat pro dvě nouzová telefonní čísla, která lze v případě potřeby vyvolat pouhým stisknutím knoflíku na konzoli.



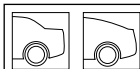
Velkou výhodou tohoto systému je, že při výměně mobilního telefonu si musí zákazník nechat instalovat pouze specifický držák přístroje.



Navíc specifický držák telefonu 17 88 638 (verze pro levostranné řízení) a specifickou konzoli telefonu (viz. níže)



30–40 min



Univerzální základní sada hands-free

17 88 102

Stejná jako univerzální základní sada hands-free 17 88 103, ale určená pro vozy, které nemají předinstalovanou kabeláž VDA.



Při výměně mobilního telefonu si musí zákazník nechat instalovat pouze specifický držák přístroje.



Doporučené propojení se spínací skříňkou 17 88 413, která samočinně ztlumí autorádio, když je přijímán telefonický hovor



90–100 min



Specifická telefonní konzole

17 88 652

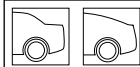
Zaručuje spolehlivé uchycení základny pro držák mobilního telefonu. Konzole je v barvě Charcoal Metallic, takže dobře ladí se středovým panelem palubní desky.



Pro vozy s pravostranným řízením objednávejte díl 17 88 653. Používá se ve spojení se specifickým držákem mobilního telefonu nebo sadou Easy Fit hands-free (viz. dále)



10 min



Držák telefonu

Nokia 51/61/62/71	17 88 708
Siemens C25/S25	17 88 709
Siemens C35i/M35i/S35i	17 88 710
Motorola Timeport 7089/7389/250/260	17 88 896
Alcatel One Touch Easy db	17 88 712
Motorola V.3688/V.3690/V.50	17 88 713
Nokia 3210	17 88 714
Nokia 8210	17 88 716
Nokia 3310/3330	17 88 720
Ericsson T28/T29/T39	17 88 895
Siemens SL45	17 88 719
Siemens S45/ME45	17 88 893
Alcatel 30x	17 88 894



Používá se v kombinaci se specifickou telefonní konzolí 17 88 652 a univerzální základní sadou hands-free 17 88 102 nebo 17 88 103. Pro zlepšení příjmu je možné použít antény vozu (viz. dále)



Včetně základní sady hands-free. Čas pro výměnu 15–20 min






Easy fit hands-free sada II

Obsahuje integrované reproduktory, sofistikovaný systém napájení prostřednictvím zásuvky palubního zapalovače cigaret prodlužuje životnost akumulátoru telefonu. Externí mikrofon.

Nokia 51/61/62/71	17 88 104
Nokia 3310/3330	17 88 105
Siemens C/M/S35i	17 88 106
Siemens C/ME/S45	17 88 107
Nokia 8210	17 88 108

-  Snadná montáž, dobré parametry
-  Používá se v kombinaci se specifickou konzolí telefonu 17 88 652. Doporučuje se spojení s okenní anténou 17 88 924.
-  30–45 min (inc. Console and Antenna)










Okenní anténa

17 88 924

Zlepšuje příjem telefonního signálu. Tenká anténa, které se přichycuje k čelnímu sklu v oblasti za vnitřním zpětným zrcátkem.

-  Nepoužívejte v případě, je-li vůz vybavený termoizolačním reflexním sklem
-  Univerzální hands-free sada 17 88 706 a 17 88 707 nebo sada Easy fit hands-free sada II (viz. výše)
-  20 min









Základna pro střešní anténu

Vectra 17 84 845
GTS 17 84 846

Pro duální autorádio.

-  Používá se v spojení se standardní anténou 17 84 011 nebo krátkou anténou 47 05 831. Nutné anténní propojovací kabely 17 87 025 (u vozů s předinstalací VDA) nebo 17 87 022 (vozy bez předinstalace VDA).
-  45 min









Základna pro střešní anténu

Vectra 17 84 847
GTS 17 84 851

Pro duální autorádio/telefon

-  Používá se v spojení se standardní anténou 17 88 884 nebo s krátkou anténou 17 88 883. Nutné anténní propojovací kabely 17 87 025 (u vozů s předinstalací VDA) nebo 17 87 022 (vozy bez předinstalace VDA).
-  45 min








Základna pro střešní anténu

Vectra 17 84 848
GTS 17 84 849

Pro duální autorádio/telefon/navigační systém

-  Používá se v spojení se standardní anténou 17 88 884 nebo s krátkou anténou 17 88 883. Nutné anténní propojovací kabely 17 87 025 (u vozů s předinstalací VDA) nebo 17 87 022 (vozy bez předinstalace VDA).
-  45 min





Tažné zařízení – odnímatelné

67 36 098

Pro jeho instalaci je nutné proříznout lem zadního blatníku. Pro tahání přívěsů hmotnosti až 1950 kg, vertikální zatížení až 78 kg.



Možnost snadné demontáže tažného háku.



Krytka výřezu v nárazníku 14 04 862, elektrické kabely 67 36 196 (sedmipólová zásuvka) nebo 67 36 195 (třináctipólová zásuvka).



tažné zařízení 95 min
elektroinstalace 80 min



Krytka výřezu v nárazníku

**Vectra 14 04 862
GTS 14 00 688**

Zakrývá vyříznutou část v lemu nárazníku v okamžicích, kdy je tažné zařízení demontované.



Lepší vzhled



Používá se ve spojení s odnímatelným tažným zařízením 67 36 098



0 min



Tažné zařízení – pevné

67 36 097


Nevyžaduje prořezávání nárazníku. Pro tahání přívěsů hmotnosti až 1700 kg, vertikální zatížení až 75 kg.



Elektrické kabely 67 36 196 (sedmipólová zásuvka) nebo 67 36 195 (třináctipólová zásuvka)



tažné zařízení 95 min
elektroinstalace 80 min



Zpětná zrcátka pro tahání přívěsů

17 04 006

Sada dvou zpětných zrcátek, která se upevňují přes standardní vnější zpětná zrcátka vozu. Vyrobená z korozivzdorného materiálu. Vyhovují standardům EU.



Spolehlivé uchycení ke krytům standardních zrcátek – žádné vibrace



Tažné zařízení pevné 67 36 097 nebo odnímatelné 67 36 098



0 min





Nosič jízdních kol montovaný na tažné zařízení 67 32 467

Pro přepravu až dvou bicyklů. Rychlá instalace na tažné zařízení. Vlastní sada koncových světel, napojených na zásuvku přívěsného zařízení.



Snadná montáž nosiče, stabilní uchycení bicyklů. Gumou kryté elementy nosiče zaručují spolehlivé uchycení a zároveň chrání rámy bicyklů před poškrábáním. Systém dvojitého jištění zamyká bicykly do nosiče a nosič k tažnému zařízení.



Možnost rozšíření o prodlužovací díl pro transport třetího bicyklu 67 32 468



0 min





Prodlužovací díl nosiče montovaného na tažné zařízení pro transport třetího bicyklu 67 32 468

Díl umožňující transport třetího jízdního kola na nosiči montovaném na tažné zařízení. Při transportu více než třech kol by byla překročena hodnota povoleného svislého zatížení závěsného zařízení 75 kg.



Možnost transportu třetího bicyklu. Připojuje se k nosiči jízdních kol montovanému na tažné zařízení.



Používá se ve spojení s nosičem jízdních kol montovaným na tažné zařízení 67 32 467



0 min



Jednoklíčový systém nosičů Opel

Pro eliminaci problémů vyplývajících z nutnosti používat různých klíčů ke každému nosiči jsou nosiče Opel dodávány bez zámků (kromě nosiče kol s bočním vyklápěcím ramenem). Základní nosič se dodává kompletní i se zámkem a speciálním číslem klíče. Na základě tohoto čísla si můžete objednat totožné zámkové systémy pro všechny používané nosiče a tudíž vám pro všechny nosiče stačí jediný klíč.

Klíč číslo 11	17 32 780
Klíč číslo 13	17 32 776
Klíč číslo 15	17 32 777
Klíč číslo 17	17 32 778
Klíč číslo 19	17 32 779



Základní nosič 67 32 458

Kvalitní základní nosič z hliníku. T-profil nosníků. Nosnost až 100 kg. Uzamykatelné spojení se střešou vozu.



Rychloupínací systém zaručuje bezpečné přichycení ke střeše vozu. Nový aerodynamický design.



0 min





Nosič jízdních kol progresivního designu 67 32 469

Pro uchycení kol s trubkovým rámem 20–80 mm, hmot. 3 kg. Montáž na levou i pravou stranu. Na zákl. nosiči mohou být namontovány až dva nosiče kol



Unikátní tvarování nosiče zaručuje, že bicykl stojí v nosiči i když jej nedržíte.



Základní střešní nosič Opel 67 32 458. Zámkové systémy Opel 17 32 776 až 17 32 780. Pro vozy s pravostranným řízením objednávejte nosiče 67 32 472.



0 min





Hliníkový nosič jízdních kol

17 32 313

Nosič z lehkého hliníku. Konstrukce a propracované svorky zaručují, že kola drží naprosto spolehlivě. Nosič má adaptivní držáky, které se samy přizpůsobí oválným trubkám rámu o pr. 40–80 mm a kruhovým trubkám rámu o pr. 25–55 mm. Nosič je určený pro bicykly s koly rozměrů 24" až 27". Snadné upevnění bicyklů do nosiče. Adaptabilní pásy s rychloupínacím mechanismem pro přichycení kol všech rozměrů. Upevňuje se (zamyká) k zákl. střešnímu nosiči. Až 4 nosiče bicyklů mohou být namontovány na zákl. střešní nosič.



Zcela nový typ adaptabilního upevnění rámu kol usnadňuje a urychluje připevňování bicyklů k nosiči. Připevňovací elementy jsou z vnitřní strany kryté pryží, takže chrání povrch rámu bicyklů před poškrábáním. Snadná záměna z levostranného na pravostranný systém uchycení.



Základní střešní nosič Opel 67 32 458. Zámky Opel 17 32 776 až 17 32 780.



0 min



Nosič bicyklu s bočním vyklápěcím ramenem

67 32 474

Bicykl je zavěšen do vyklápěcího ramene a jeho prostřednictvím potom velmi snadno vyzdvížen ze země na střešku vozu. Až dva tyto nosiče jízdních kol je možné namontovat na základní střešní nosič Opel. Materiál: kombinace hliník/ocel.



Díky přepracované kinematice mechanismu vyklápěcího ramene je vyzdvíhování kol na střešku i jejich sundávání se střešky naprosto snadné.



Pro připevnění na základní střešní nosič Opel 67 32 458 je nezbytná instalační sada 67 32 489. Zámky Opel 17 32 776 až 17 32 780.



0 min



Nosič windsurfinhu

67 32 473


Vhodný pro transport surfových nebo windsurfových plováků. Skládá se z dvou pryžových profilů délky 450 mm, 4 zárázek, 4 úchytů stožáru a 2 elastických úchytů. Rychloupínací systém zaručuje snadné a rychlé upevnění plováků.



Používá se ve spojení se základním střešním nosičem Opel 67 32 458. Zámky Opel 17 32 776 až 17 32 780.



0 min



Hliníkový nosič lyží

17 32 702

Aerodynamicky tvarovaný exkluzivní nosič vyrobený z hliníku. Vhodný pro převoz všech typů lyží a snowboardů. Pro až 4 páry lyží.




Dvojité zamykání, které uzamyká lyže a držáky lyží k základnímu nosiči. Otvírání zmáčknutím, díky kterému lze s lyžemi a nosičem manipulovat třeba i v tlustých rukavicích. Široké gumové prvky chrání lyže před poškozením a lze do nich uchytit i lyže ve vacích.



Základní střešní nosič Opel 67 32 458. Zámky Opel 17 32 776 až 17 32 780



0 min





Nosič lyží progresivního designu

67 32 471

Aerodynamicky tvarovaný, vhodný na všechny typy lyží a snowboardů. Pro až 4 páry lyží. Spec. zvýšené upevn. elementy pro transport karvingových lyží.



Otvírání zmáčknutím, díky kterému lze s lyžemi a nosičem manipulovat třeba i v tlustých rukavicích. Široké gumové prvky chrání lyže před poškozením a lze do nich uchytit i lyže ve vacích.



Základní sřešní nosič Opel 67 32 458. Zámky Opel 17 32 776 až 17 32 780.



0 min





Sřešní box Traveler

17 32 856

Délka 1390 mm, šířka 905 mm, výška max. 420 mm. Objem 350 litrů. Hmotnost 11 kg. Dodává se ve stříbrno-černé kombinaci nebo v barvě karoserie. Tento uzamykatelný, proti vnikání prachu a vody odolný sřešní box je vhodný pro transport všech druhů zavazadel.



Vnitřní pásy pro upevnění přepravovaných věcí. Zadní otvírání se speciálním mechanismem usnadňuje přístup. Výhodná cena v porovnání s předchozím modelem.



Základní sřešní nosič Opel 67 32 458



0 min





Sřešní box Sport

17 32 855

Délka 2250 mm, šířka 550 mm, výška max. 380 mm. Objem 310 l. Hmot. 12 kg. Ve stříbrno-černé kombinaci nebo v barvě karoserie. Tento uzamykatelný, proti vnikání prachu a vody odolný box je vhodný pro všechny druhy zavazadel.



Vnitřní pásy pro upevnění přepravovaných věcí. Boční otvírání se speciálním mechanismem usnadňuje přístup. Dvoubodové centrální zamykání, které lze otevřít z jednoho místa. Výhodná cena.



Základní sřešní nosič Opel 67 32 458



0 min





Sřešní box Premium

67 32 470

Délka 2320 mm, šířka max. 840 mm, výška vpředu 405 mm. Objem 558 litrů. Hmotnost 21 kg. Komplet se zámky. Dodává se v černé/antracitové barvě nebo v barvě karoserie.



Třibodové zamykání zvyšuje bezpečnost. Oboustranné otvírání umožňuje snadný přístup z obou stran. Pružinový mechanismus. Dva vnitřní pásy pro upevnění přepravovaných věcí. O 15% nižší odpor vzduchu.



Základní sřešní nosič Opel 67 32 458



0 min





Schránka do zavazadlového prostoru

67 22 175


Kontejner z tuhého plastu (ABS), tvarovaný spec. pro zabudování do pravé části zavaz. prostoru. Rychlé upínání velcro a elast. prvky k vázacím okům. Objem cca 25 l.



Neomezuje přístup k bezpečnostním prvkům, jako je např. autolékárnička. Může být využit pro uložení drobných předmětů. Vodězdorná konstrukce umožňuje uložení i vlhkých předmětů.



0 min



Zásobník na CD disky

17 86 991

Schránka na až 12 CD disků z pevného plastu. Rozměry 14,5 x 17 x 4,5 cm



Jednoduchý zaklapávací mechanismus usnadňuje ukládání i vyjímání CD disků. Schránka může být umístěna ve voze na různých místech a lze si ji také vzít kdekoli s sebou. Ideální prostředek pro snadné vyjmutí CD disků z vozu v případě, že hrozí jejich odcizení.



0 min



Zásobník na CD disky

17 86 990

Schránka na až 6 CD disků.



Díky své malé tloušťce může být tento zásobník umístěn kdekoli ve voze a je také docela snadné vzít jej s sebou při opuštění vozu. Ideální prostředek pro snadné vyjmutí CD disků z vozu v případě, že hrozí jejich odcizení.



0 min



Odkládací schránka

17 22 275

Upevňuje se ke koberečku na straně předního spolujezdce. Poslouží pro uložení map, novin, časopisů, kazet, autolékárničky. Rozměry 5,5 x 31,5 cm.



0 min



Schránka na sluneční cloně

17 82 602


Pro uložení až 13 CD nebo drobných předmětů, jako jsou např. parkovací lístky.



Přichycuje se prostř. pásků s velcro upínáním ke sluneční cloně. Pokud je sluneční clona přiklopená ke stropu, není schránka vidět. Měkký mat. zabráňuje poškrábání CD. Obsahuje obroučku na propisovačku.



0 min





Sít do zavazadlového prostoru

17 07 873


Multifunkční síť, která může být přichycena k zádům zadních opěradel nebo k bokům zavazadlového prostoru. Pro uchycení k bokům zavazadelníku je nutné instalovat dva další háčky (součást dodávky).



Bezpečné uložení drobných předmětů, které chrání před poškozením při transportu a navíc tím snižuje i hluk. Poskytuje špičkovou flexibilitu.



20 min



Horizontální síť

17 07 874

Elastic. síť, čtyřmi body se přichycuje k vázacím okům v podlaze zavaz. prostoru.



Užitečný prvek, který zabrání nechtěnému samovolnému posouvání předmětů převážených v zavazadlovém prostoru. Snižuje se tak riziko jak poškození převážených věcí, tak vnitřního prostoru zavazadelníku.



0 min



Sáček na odpadky

17 22 246


Sáček z černého nylonu, který se pomocí dvou pásek snadno a rychle uchycuje k opěrce hlavy a zadní straně opěradla předního sedadla. Za jízdy se nekymácí. Součástí dodávky je role s 50 náhradními sáčky.



Vhodné i pro sedadla s aktivními opěrkami hlav. Některé konkurenční výrobky nejsou použitelné u sedadel s aktivními opěrkami.



0 min



Cestovní kabelka

67 22 186

Taška z černého polyesteru. Na obou koncích jsou zipem připevněné dva menší vaky, které lze odepnout a použít samostatně. Logo automobilky Opel. Rozměry 84 x 24 x 29 cm



0 min



Kapsář

67 22 185

Upevňuje se k přednímu sedadlu a opěrce hlavy pomocí dvou pásek. Může se upevnit z obou stran opěradla. Kapsář lze odepnout a použít samostatně.



Vhodný i pro sedadla s aktivními opěrkami hlav. Některé konkurenční výrobky nejsou použitelné u sedadel s aktivními opěrkami. Ideální doplněk pro děti.



0 min



Odkládací polička pod zadní plato

67 22 176

Pro uložení delších plochých předmětů, jako jsou např. tenisové rakety, nebo pro uložení šatů, které se tak nemačkají. Max. nosnost 5 kg.



Uložené předměty jsou vždy snadno dosažitelné, i když je zavazadlový prostor zaplněný. Je-li víko zavazadelníku zavřené, jsou převážené předměty jsou chráněné před zvědavými pohledy.



15–30 min





Ochranné lišty nárazníků

i 34 01 010

Stylové ochr. prvky nárazníků, které perfektně ladí s designem vozu. Chrání poškození nárazníků při drobných kolizích. Celkem 4 díly pro přední a zadní nárazník. Černý plast nebo plast v barvě karoserie.



Sníží riziko nákl. oprav laku nebo výměny celého nárazníku. Vyrobené speciálně pro model Vectra, takže perfektně ladí s jeho designem.



Nedodává se pro vozy, které mají namontované zařízení pro bezpečné zaparkování („parkovací pilot“).



Zamykací páka volantu

17 02 151

Zřetelně viditelné zařízení, chránící vůz před odcizením. Vyrobeno z ušlechtilé superpevné oceli. Dodává se se 2 klíči.



Chrání airbag stejně jako celý vůz. Snadná a rychlá instalace. 10 000 kombinací zámku. Zámek odolný proti odvrtání. Důkladně testováno. Vyhovuje požadavkům Thatcham.



0 min



Podlahové koberečky Opel

- Odolnost prověřována v urychleném testu. Záruka dlouhé životnosti.
- Připravené na míru – optimálně chrání a dokonale ladí s interiérem.

- Fixační systém zaručuje, že koberečky perfektně drží na svém místě.
- Rubová strana má nesmekavou povrchovou úpravu.
- Pečlivé testy zkoumající zadržování vlhkosti (zamlžování skel), posuzující schopnost odolávat ohni, pachové vlastnosti a stálost barev.



Velurové koberečky Mats

17 24 193

Anthracite. 4 kusy, délka vlasu: 3 mm, logo Opel.



Velurové koberečky de luxe

17 24 194

Anthracite. 4 kusy, délka vlasu: 7 mm, s ochranou okrajů, logo Opel.

Velurové koberečky de luxe

17 24 198

Cashmere. 4 kusy, délka vlasu: 7 mm, s ochranou okrajů, logo Opel.




Jemně žebrovane koberečky

17 24 192




Anthracite. 4 kusy, se všitou ochranou okrajů.








Gumové rohože – sada pro přední část vozu **17 24 196**

2 kusy, vyrobeny z přírodní pryže

Gumové rohože – sada pro zadní část vozu **17 24 197**


2 kusy, vyrobeny z přírodní pryže


  




Koberečky Economy **Part no. 9017135**

4 kusy


 Tyto koberečky nejsou doporučeny pro maloobchodní prodej, ale jsou dobrým řešením pro situace, kdy jsou požadovány nějaké kryty podlahy.



  




Vložka do zavazadlového prostoru **67 22 174**

Tvarovaná vložka připravená přesně na míru zavazadlového prostoru. Vložka má 6 cm vysoký lem, který dokáže zadržet tekutiny.



 Perfektní způsob ochrany podlahy zavaz. prostoru před vlhkými nebo zablácenými předměty. Nesmekavá úprava povrchu zabraňuje nechtěnému posouvání předmětů během transportu. Vložku lze snadno vyjmout.


 0 min 



Měkká vložka do zavazadlového prostoru **67 22 180**


Vložka z tuhého ale lehkého omyvatelného PVC. Upevňuje se velcro úchytkami. Pokud by bylo nutné využít vázacích ok v podlaze zavazadelníku, lze v přesně naznačených místech vložku snadno a čistě perforovat, a tím odkrýt vázací očka.



 0 min 



Dveřní větrný a dešťový deflektor **67 32 053**

Sada dvou deflektorů pro přední dveře. Vysoce kvalitní tvarované akrylát. sklo.

 Redukují turbulence vzduchu, zabraňují přílišnému ostříku skel za deště a snižují hluk v interiéru. Zabraňuje nadměrnému prohřívání interiéru v létě, protože okna mohou zůstat otevřená. Zlepšují provětrávání interiéru čerstvým vzduchem. Snadná instalace. Deflektory se pouze zaklapnou do svých úchytků při plně otevřeném okně.

 0 min 

**Zástěrky kol zadní****17 18 260**

Speciální prostorové tvarování, které perfektně ladí s designem vozu.



Chrání karoserii, zejména spodní části, před odletujícími kamínky, blátem, solí, sněhem atd. Zlepšují výhled z vozu snížením rozprašování vodní mlhy za deště. Lehce se udržují. Snadno se instalují.



15 min

**Zástěrky kol přední****17 18 261**

Speciální prostorové tvarování, které perfektně ladí s designem vozu.



Chrání karoserii, zejména spodní části, před odletujícími kamínky, blátem, solí, sněhem atd. Zlepšují výhled z vozu snížením rozprašování vodní mlhy za deště. Lehce se udržují. Snadno se instalují.




15 min

**Ochranný kryt světlometů****17 90 159**

I když mají světlomety standardní kryt z odolného plastu, přesto hrozí nebezpečí drobného poškození např. odletujícími kamínky. Čočka reflektoru má spec. ochranu povrchu a poškodí-li, stává se sklo světlometu vlivem působení UV paprsků hůře průsvitné. Ochr. vrstvičku mohou poškodit nejrůz. kosmetické přípravky aplikované přímo na čočku. Ochranný kryt světlometu se snadno instaluje.



10 min

**Ochranný kryt nárazníku před poškrábáním****67 22 178**



Vyjímatelný kryt, upevňuje se pomocí vázacích oček v podlaze zavaz. prostoru.



Ochrana lakovaného nárazníku před poškrábáním při nakládání zavazadel. Vodězdorný materiál, díky kterému kryt dobře poslouží i jako podložka např. při pikniku v přírodě.



0 min

**Ochranný kryt zadních sedadel****17 49 811**

Kryt je vyrobený z vodězdorného, snadno omyvatelného materiálu. Upevňuje se pomocí velcro přichytek k zadním opěrkám hlav. Chrání zadní sedadla před znečištěním. Dodává se i s vakem, do kterého je kryt uložený, pokud není instalovaný ve voze.



Ideální pomocník majitelů domácích mazlíčků, kteří je převážejí na zadních sedadlech vozu, nebo pro zahrádkáře, kteří na zadních sedadlech převážejí např. zahradní odpad.



0 min





Dětské sedačky ISOFIX

17 46 708

Pro děti hmotnosti 0–18 kg (asi do 4 let). Pro děti vážící 0–13 kg se montuje zády ke směru jízdy a využívá se samostatný čtyřbodový pás. Pro děti váhy 9–18 kg se montuje ve směru jízdy a s nainstalovaným bezpečnostním stolečkem. Bezpečnostní stoleček je jedním z nejdůležitějších dětských ochranných prvků. Bezpečnostní stoleček, upevňovací pásy a opěrka nohou je součástí dodávky. Na zadní sedadla je možné namontovat až dvě dětské sedačky.



Asi 2/3 sedaček jsou ve vozích špatně upevněny, 1/3 z nich až nebezpečně. Systém dětských sedaček ISOFIX využívá pevných kotevnicích bodů, které jsou součástí struktury vozu, díky kterým je sedačka upevněna naprosto spolehlivě. Konstrukce kotevního systému ISOFIX vylučuje nebezpečí nesprávné instalace sedačky. Sedačka se prostě jenom zacvakne do kotevnicích bodů, kterým jsou ve voze.

Všechny dětské sedačky ISOFIX mají integrovaný transponder, který zaručí automatické odpojení airbagů u spolujezdce, které by jinak po aktivaci mohly zranit dítě v sedačce. **(Pouze pokud je vůz vybavený na přání dodávaným sedadlem spolujezdce s čidlem obsazenosti).**



Sedačky ISOFIX jsou speciálně testovány a upraveny pro všechny modely Opel, které mají kotevní úchyty systému ISOFIX. Plánuje se výroba jednotné univerzální sedačky pro všechny modely Opel.

Pokud zákazník uvažuje o montáži dětské sedačky na sedadlo předního spolujezdce, měl by si určitě objednat vůz s na přání dodávaným sedadlem s čidlem obsazenosti. Upevňovací body ISOFIX pro sedadlo předního spolujezdce jsou standardní součástí.



Pro děti hmotnosti 0 – 6 kg doporučujeme používat **dětskou kolébku ISOFIX 17 46 709**. Tuto kolébku lze vyjmout z vozu a používat jako běžnou dětskou kolébku.



0 min



Dětská kolébka

17 46 704

Pro děti hmotnosti 0–10 kg. Součástí je transponder, který deaktivuje airbagy na straně řidiče, pokud je kolébka instalována na sedadle před spolujezdce. **(Pouze pokud je vůz vybavený na přání dodávaným sedadlem spolujezdce s čidlem obsazenosti.)** Vlastní čtyřbodové bezpečnostní pásy zaručují maximální bezpečnost. Univerzální systém upevňování pomocí bezpečnostních pásů. Pro použití zády ke směru jízdy.



Doporučujeme doplnění o sluneční stínítko 17 46 705 a polštářek 17 46 706



0 min



Sluneční stínítko pro dětskou kolébku

17 46 705

Chrání dítě před přímým sluncem. Zaklapává se do patentů na sedačce. Není-li nainstalovaná, lze ji srolovat a uložit.



Použitelné pouze pro dětskou kolébku 17 46 704



0 min



**Polštářek pro dětskou kolébku****17 46 706**

Poskytuje dodatečnou oporu krku a chrání čerstvě narozené děti.



Použitelné pouze pro dětskou kolébku 17 46 704



0 min

**Dětská sedačka****17 46 739**



Pro děti o hmotnosti 9–25 kg. Pouze pro instalaci na zadní sedadla. Univerzální systém upevňování pomocí bezpečnostních pásů vozu.



Pro děti vážící 9–18 kg je nutné používat navíc dětský bezpečnostní stolek 17 46 730. Objednává se zvlášť.



0 min

**Dětský bezpečnostní stoleček****17 46 730**


Zvyšuje bezpečnost a komfort cestování malých dětí.



Používá se v kombinaci s dětskou sedačkou 17 46 739 pro děti vážící 9–18 kg



0 min

**Dětská podložka****17 46 742**

Pro děti vážící 22–36 kg. Může se používat na předním i zadních sedadlech. Univerzální upevňování.



Děti sedí na podložce o něco výše, takže mají bezpečnostní pásy v optimální poloze vůči tělu



0 min





Zařízení pro bezpečné parkování – vozidlová sada 67 16 385

4 ultrazvukové senzory, zamontované do zadního nárazníku, identifikují předměty vzadu za vozem ve vzdálenosti menší než 100 cm. Na tyto překážky je řidič upozorněn přerušovaným akustickým signálem, jehož frekvence roste, jak se překážka přibližuje. Je-li překážka blíže než 30 cm, tón je nepřerušovaný. Zařízení se samočinně aktivuje při zařazení zpětného chodu.



Míst pro zaparkování je v hustém provozu stále méně a automobily jsou stále větší. To je příčinou mnoha škrábanců na náraznících, které jsou dnes většinou lakované, takže jejich oprava není levná. Proto se tato investice do „parkovacího pilota“ určitě vyplatí. Testy prokázaly, že systém používaný v automobilech Opel neruší jiná elektrická zařízení automobilu.



Objednává se spolu s elektrickými kabely 67 16 386 a základní sadou zařízení pro bezpečné zaparkování 67 16 383.





Sada žárovek 17 18 004

Obsahuje všechny žárovky vnějšího osvětlení a důležité pojistky. Vše uloženo v praktické plastové krabičce rozměru 9,5 x 9,5 x 5,5 cm.



Umožňuje rychlou výměnu prasklé žárovky nebo spálené pojistky. Jde o součást povinné výbavy ve většině evropských zemí. Náhradní žárovky Opel se často využívají také při kontrole, zda není poškozena čočka reflektoru.



0 min





Prodlužovací startovací kabely 17 02 533

Průřez kabelů 16 mm². Pro startování zážehových motorů.



Díky integrovanému vypínači zabráňují vážnému poškození palubní elektroinstalace vozu



0 min



Prodlužovací startovací kabely 17 02 531

Průřez kabelů 25 mm². Pro startování vznětových motorů.



Díky integrovanému vypínači zabráňují vážnému poškození palubní elektroinstalace vozu



0 min





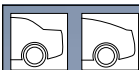
Autolékárnička 17 16 702

Lékárnička v praktickém odolném pouzdru se zapínáním na zip. Rozměry 25 cm x 14 cm x 6 cm. Obsahuje návod k použití, antiseptický šátek, náplastí, absorpční podušky, sterilní obvazy, bandáže, samolepicí pásku, nůžky, ochranné rukavice a pinzetu.



0 min





Výstražný trojúhelník

17 16 534


Dobře viditelné varovné zařízení zabrání nehodám nebo nebezpeč. situacím.



Je uložený v odolném lehkém pouzdře o rozměrech 3 x 9 x 48 cm. Pouzdro je uloženo – přichycené – k vnitřní straně víka zavaz. prostoru. Konstrukce s odpruženým ramenem zabraňuje nepříjemnému klepání při jízdě.



0 min.



Ochranná a výstražná vesta

17 90 927

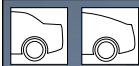
Zářivá oranžová barva



Budete dobře vidět i v noci. Malá investice, která vám může zachránit život.



0 min



Sněhové řetězy

Vectra 17 91 649

Řetězy pro 15-palcová kola a pneumatiky rozměrů 185/65, 205/60. Nebo pro 16-palcová kola a pneumatiky rozměru 205/50. V sadě dvojice řetězů. Dodávají se v plastovém pouzdře, které má nesmekavou úpravu velcro, takže pouzdro volně neklouže v zavazadlovém prostoru.

Sněhové řetězy

Vectra/GTS 17 91 662



Pro 16-palcová kola s pneumatikami rozměru 215/55. V sadě dvojice řetězů. Dodávají se v plastovém pouzdře, které má nesmekavou úpravu velcro, takže pouzdro volně neklouže v zavazadlovém prostoru.



Přizpůsobivé ocelové napínací lanko a barevné značení jednotlivých částí usnadňuje a urychluje instalaci. Řetězy lze namontovat na stojící vůz bez nutnosti popojíždět a dopínat řetězy. Vyrobeny z trvanlivé oceli.



0 min



Tažné lano

17 38 263

Vyrobeno z pevného polyamidu. Maximální zatížení do 2500 kg.



Plastová spona a integrovaná oka pro rychlou a snadnou instalaci



0 min



Tažný pás

17 38 264

Délka 4,3 m, maximální zatížení do 2100 kg.




Díky samočinnému stahování umožňuje tažení vozu bez škrubání



0 min





Tažná tyč

17 90 522

Tuhá tyč pro bezpečnější a stabilnější tažení vozu o hmotnosti až 2500 kg. Upíná se do tažného zařízení.



Výhodnější pro řidiče, kteří nemají příliš zkušeností s tažením vozu. Tyč je rozpojitelná, takže při uložení nepřekáží.



0 min



Hasicí přístroj

17 90 514

Práškový hasicí přístroj, použitelný pro hašení papíru, textilií, elektrického vedení pod proudem a hořlavých látek. Ovládá se jednou rukou. Dodává se i se svorkami pro bezpečné uchycení v interiéru vozu.



0 min



Kanystr

17 18 805

Objem 5 litrů. Dodává se i s pružnou nalévací trubicí, která může být uložena ve vrchní části kanystru, pokud není využívána.



0 min



Kanystr

17 18 804

Objem 10 litrů. Dodává se i s pružnou nalévací trubicí, která může být uložena ve vrchní části kanystru, pokud není využívána.



0 min





Sada litých kol Signa Light

i 99 10 114

4 ráfky z lehkých slitin rozměru 6,5 x 16 ET 41 (pro použití s originálními pneumatikami) a 4 kryty nábojů kol OPEL i LINE.



Jednotlivá kola i 61 10 500, bezpečnostní šrouby kol i 61 10 160, kryt ventilku i 95 17 622



30 min



Sada litých kol Softstar

i 99 10 061


4 ráfky z lehkých slitin rozměru 7 x 16 ET 39 a 4 kryty nábojů kol OPEL i LINE.



Jednotlivá kola i 61 10 421, bezpečnostní šrouby kol i 61 10 160, kryt ventilku i 95 17 622



30 min



Sada litých kol Softstar

i 99 10 009

4 ráfky z lehkých slitin rozměru 7,5 x 17 ET 40 a 4 kryty nábojů kol OPEL i LINE.



Jednotlivá kola i 61 10 424, bezpečnostní šrouby kol i 61 10 160, kryt ventilku i 95 17 622



30 min



Sada litých kol Spectra

i 99 10 053


4 ráfky z lehkých slitin rozměru 7 x 16 ET 39 a 4 kryty nábojů kol OPEL i LINE.



Jednotlivá kola i 61 10 458, bezpečnostní šrouby kol i 61 10 160, kryt ventilku i 95 17 622



30 min



Sada litých kol Spectra Sports

i 99 10 077


4 ráfky z lehkých slitin rozměru 7,5 x 17 ET 45 a 4 kryty nábojů kol OPEL i LINE.



Jednotlivá kola i 61 10 462, bezpečnostní šrouby kol i 61 10 160, kryt ventilku i 95 17 622



30 min






Sada litých kol Sport Star **i 99 10 094**

4 ráfky z lehkých slitin rozměru 8 x 18 ET 38 a 4 kryty nábojů kol OPEL i LINE.


 Jednotlivá kola i 61 10 492 , bezpečnostní šrouby kol i 61 10 160, kryt ventilku i 95 17 622



 30 min 



Bezpečnostní šrouby kol **i 61 10 160**

Sada čtyř šroubů. Vyrobeny z vysoce pevné zušlechtnuté uhlíkové oceli s příměsí manganu. Mohou být použity pro ocelové i lité ráfky, vejdou se pod ozdobný kryt kola.

 Speciální konstrukce poskytující vysokou ochranu proti odcizení kol

 10 min 



Krytky bezpečnostních šroubů kol **i 61 10 161**


Sada 4 černých krytek

 Max. 5 min 

Krytky bezpečnostních šroubů kol **i 61 10 162**


Sada 4 stříbrných krytek



 Max. 5 min 




Středový kryt náboje kola **i 61 10 217**

Sada 4 krytů. Velkoplošný kryt, který kryje nejenom vlastní náboj, ale i šrouby.



 Pouze pro řadu ráfků Spectra Sports i 61 10 462




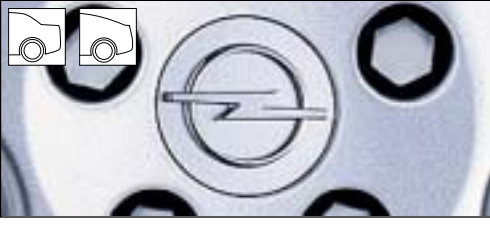

















 Max. 5 min 



Hliníkový kryt ventilku **i 95 17 622**

Sada 4 krytů s logem OPEL i LINE

 Max. 5 min 

	<p>Kryt náboje kola i 61 10 412</p> <p>1 kus s logem OPEL i LINE</p> <p> zahrnuto do času upevnění kola  <input type="text"/></p>
	<p>Kryt náboje kola i 61 10 035</p> <p>1 kus s logem OPEL i LINE</p> <p> zahrnuto do času upevnění kola  <input type="text"/> €</p>
	<p>Vložka mřížky chladiče i 34 01 051</p> <p>Struktura včelí plástve. S logem OPEL i LINE</p> <p> 25 min  <input type="text"/></p>
	<p>Přední snížený spojler i 34 01 001</p> <p>Vyvedený v barvě vozu.</p> <p> Namontovaný na standardní nárazník. Navazuje na kryty prahů.</p> <p> 45 min  <input type="text"/></p>
	<p>Kryty prahů i 34 01 310</p> <p>Sada dvou krytů. Vyvedené v barvě vozu.</p> <p> Navazuje na přední snížený spojler.</p> <p>  <input type="text"/></p>
	<p>Kryt nalévacího hrdla nádrže i 95 17 592</p> <p>Překryt z odolného plastu ve stylu sportovních vozů.</p> <p> Atraktivní image za rozumnou cenu. Snadná montáž.</p> <p> 5 min  <input type="text"/></p>

	<p>Lem zadního spojleru i 34 01 403</p> <p>Vyvedený v barvě vozu</p> <p> 25 min  <input type="text"/></p>
	<p>Zadní spojler – typ křídlo i 34 01 401</p> <p>Vyvedený v barvě vozu</p> <p> 35 min  <input type="text"/></p>
	<p>Hliníkové pedály i 95 17 635</p> <p>Sada třech pedálů s logem OPEL i LINE</p> <p> 30 min  <input type="text"/></p>
	<p>Kolíčky dveřních zámků i 95 17 624</p> <p>V sadě dva kolíčky ze zušlechtěného hliníku</p> <p> 10 min  <input type="text"/></p>



Přesnosti a správnosti všech informací v této publikaci byla věnována velká péče. Může se však stát, že v určitém momentě budou některé údaje – zejména týkající se legislativy – překonány a tyto pasáže by bylo vhodné zaměnit aktuálním přesným zněním.

Opel C&S · Březen 2002 · pouze pro vnitřní potřebu